

Centro de Transfusión de Galicia



A DOAZÓN DE SANGUE EN GALICIA 2012

Doazóns Totais

114.759 doazóns



7.048 aférese

107.701 S.T.



TAXA DE DOAZÓN 2012

41,25 X 1000 HABITANTES

TAXA DE DOAZÓN 2011

GALICIA 41,54 x 1000 hab

ESPAÑA 38,07 x 1000 hab.

Segundo idade e sexo

IDADE	PORCENTAXE DE DOAZÓNS
18 – 22 anos	9,80%
23 - 32 anos	20,79%
33 - 42 anos	29,19%
43 - 65 anos	40,22%

SEXO	PORCENTAXE DE DOAZÓNS
MULLER	44,1%
HOME	55,9%



Segundo lugar

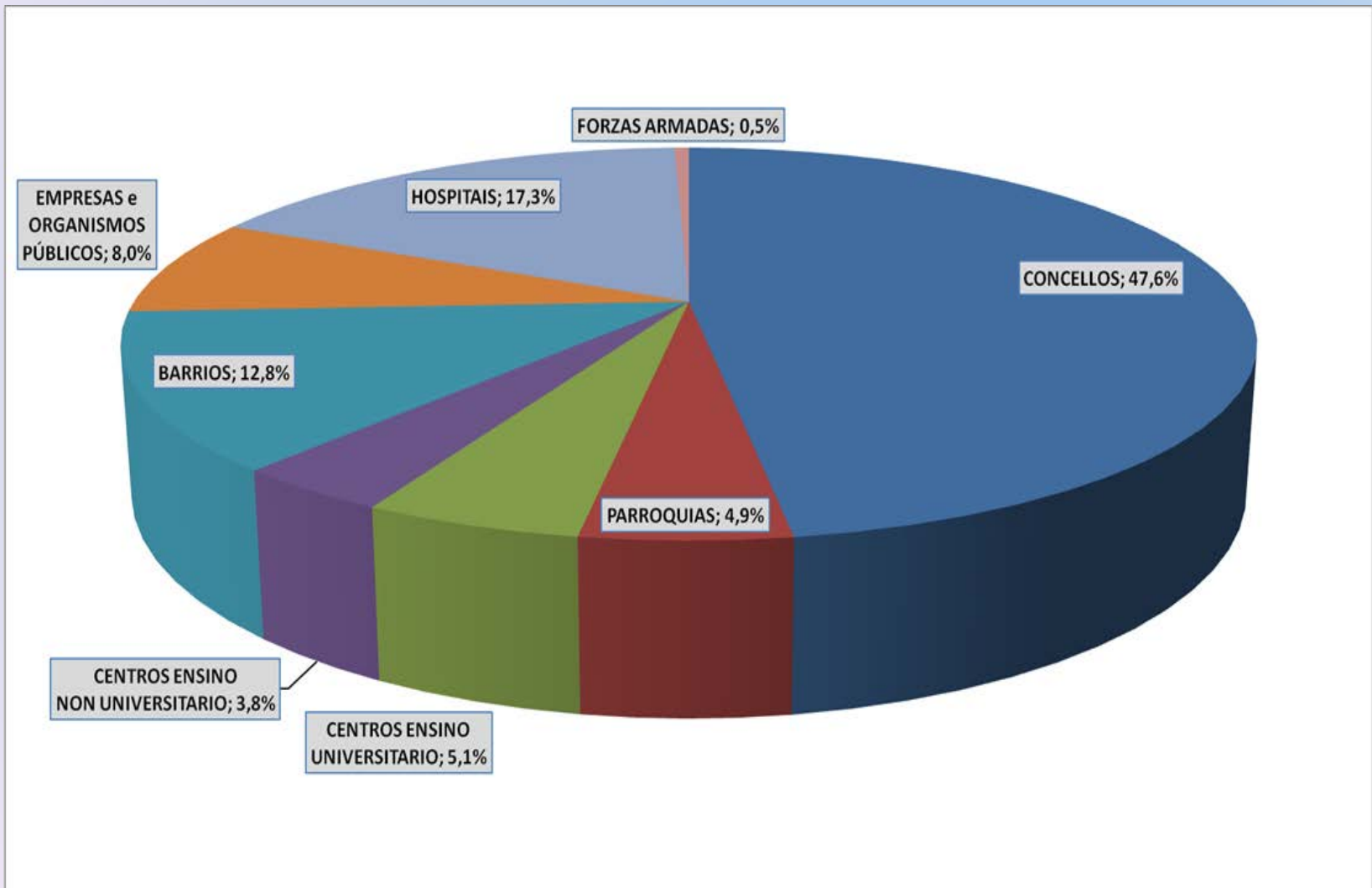
	DOAZÓNS ANO 1992	PORCENTAXE	DOAZÓNS ANO 2011	PORCENTAXE	DOAZÓNS ANO 2012	PORCENTAXE
HOSPITAIS	50.942	74%	19.126	16,47%	19.868	17,31%
UNIDADES MÓBILES	18.228	26%	96.986	83,53%	94.891	82,69%



Segundo provincia

PROVINCIA	DOAZÓNS 2011	TAXA DOAZÓN 2011	DOAZÓNS 2012	TAXA * DOAZÓN 2012
A CORUÑA	52.618	46/1000	52.799	46/1000
LUGO	10.596	30/1000	10.576	30/1000
OURENSE	11.744	35/1000	11.251	34/1000
PONTEVEDRA	41.154	43/1000	40.133	42/1000
GALICIA	116.112	42/1.000	114.759	41/1.000

Segundo procedencia dos doadores



Nº de concellos con Taxa OMS

(40-60 doazóns/ 1.000 habitantes e ano)

PROVINCIA	Nº Concellos	Concellos OMS	Mellor taxa concello/provincia
A Coruña	94	38	Santiago de Compostela 106/1.000
Lugo	67	9	Vilalba 54/1.000
Ourense	92	16	Pobra de Trives 70/1.000
Pontevedra	62	25	A Illa de Arousa 93/1.000
GALICIA	315	88	

Asistencia sanitaria

Doazóns de aférese
(7.048 procesos)

**Distribución compoñentes
sanguíneos aos hospitais**
(109.503 u. concentrados hematíes,
14.562 plaquetas e 17.929 u. PFC)



Doazóns de médula ósea
(2.849 doadores inscritos)

**Doazón de sangue de cordón
umbilical (6.082 unidades)**


Actividades

3.300 charlas
informativas

Distribución de
61.000 carteis,
27.000 monípticos
e **11.000 folletos**

2.641 colectas

Verán 2012":
campañas en **78**
concellos




Os hospitais galegos precisan 500 doazóns diarias



Obxectivo 2013 121.000 doazóns





GRAZAS